

| Rubriques personnelles

Rubriques personnelles

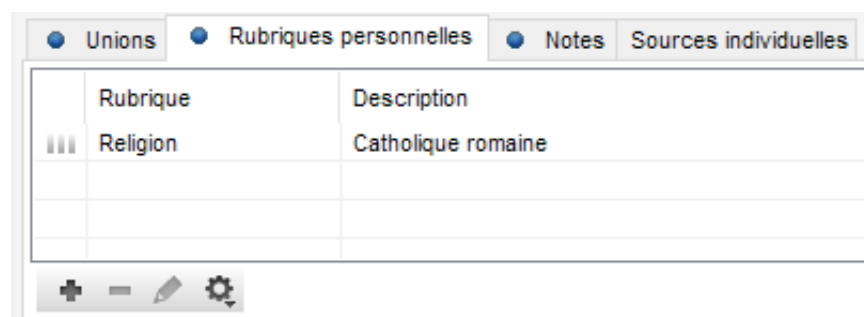
Avec les **Rubriques Personnelles**, enrichissez votre généalogie de nouvelles données et attachez-y témoins, lieux, sources, médias et dates.




Vous pouvez en ajouter autant que souhaitées, sans limitation de nombre, et les ordonner.

Ces rubriques personnelles sont affichées dans la partie centrale de l'écran **Saisie > Saisie individu** dans l'onglet **Rubriques personnelles**.


Lorsque des **Rubriques Personnelles** sont remplies, l'onglet est marqué d'une puce de couleur bleue.

Rubriques personnelles



- Pour ajouter une **Rubrique Personnelle**, cliquez sur le bouton  et sélectionnez la rubrique à rajouter puis renseignez directement la zone **Description**.
- Si vous souhaitez compléter cette rubrique personnelle avec d'autres informations, une date, un lieu, une source, un média ..., cliquez sur le bouton  affiché dans cet onglet.
- Pour supprimer une **Rubrique Personnelle**, sélectionnez-la dans la liste et cliquez sur le bouton .

Remarque : Si vous validez la suppression, toutes les informations liées à cette rubrique personnelle seront perdues.

- Pour modifier l'ordre d'affichage des rubriques personnelles de votre généalogie, cliquez sur la roue dentée . Sélectionnez une rubrique personnelle puis cliquez sur le bouton **Avant** ou **Après** pour changer la position de cette rubrique.

Remarque : l'ordre affiché s'applique à tous les individus de votre généalogie.