

## | Ajouter les parents

### Ajouter les parents

#### Ajouter une nouvelle personne




##### Tous onglets

1. Placez l'individu auquel vous voulez ajouter des parents en personnage central.

2. Créez le lien.

- Cliquez sur les liens dans les cases vides du père ou de la mère.

- Choisissez **Individu** > **Ajouter le père** ou **Ajouter la mère**.

- Cliquez sur le bouton  dans la barre d'outils puis sélectionnez **Ajouter le père**  ou **Ajouter la mère** .

3. Saisissez le nouvel individu.

Dans la fenêtre **Créer ou choisir le père** ou **Créer ou choisir la mère**, complétez les rubriques de saisie avec les informations dont vous disposez. Certaines rubriques sont pré-remplies telles que le nom du père ou le sexe du père et de la mère.

- Pour modifier le nom, cliquez dans la rubrique et saisissez un autre nom.

- Pour modifier le sexe, cliquez sur le verrou **Ne pas prédéterminer le sexe**.

*(PC) Ajouter le père*

Ajouter le père de DUCHAMP Charles Alexandre (1817-1878)

Créez un nouvel individu ou choisissez un individu existant

**Identité**

Nom

Prénoms Sexe  
 M

Profession

Filiation Signature  
 Légitime ?

**Naissance / Baptême**

Type Date  
 Naissance

Lieu Subdivision

Sources

**Décès / Inhumation**

Type Date Âge/acte  
 Décès

Lieu Subdivision

Sources

**Individus existants**

- DUCHAMP Alexandre Joseph (1849-1947)
- DUCHAMP Aurélien Lucas (1982-)
- DUCHAMP Charles Alexandre (1817-1878)
- DUCHAMP Claude Charles (1931-)
- DUCHAMP Eric Antoine Bernard (1952-)
- DUCHAMP Jacques (1905-2004)
- DUCHAMP Jean-Marie (1899-1993)
- DUCHAMP Jérôme Marceau (1956-)
- DUCHAMP Lucien Charles Marie (1883-1914)
- DUCHAMP Matrim Melchior (1989-)
- DUCHAMP Paul André (H 5695-)

**DUCHAMP Alexandre Joseph**

Sosa n° 4 (Génération 3) - D15  
 docteur en médecine  
 Chevalier de la Légion d'Honneur

° 16.11.1849 - Annonay (07100) - dans la maison paternelle  
 b 18.12.1849 - Annonay (07100) - Patoisse St François  
 † 03.03.1947 - Lyon (69006) - à son domicile, 34 avenue de Saxe

**Parents (2)**

P DUCHAMP Charles Alexandre (1817-1878)  
 M DUROUCHET Marie-Louise (1816-1900)

**Conjoints (2)**

1 GRANJEAN Anne-Caroline (1848-1895)  
 x 12.05.1877 - Vienne (38200)  
 2 COSTET Jeanne "Émilie" (1860-1949)  
 x 27.12.1886 - Saint-Vallier (26240) - Mairie


Créer Choisir Annuler

(Mac) Ajouter le père

Créer ou choisir le père de DUCHAMP Charles (1817-1878)

| Créer  | Choisir   |
|--|---|
| <b>Identité</b><br>Nom : DUCHAMP<br>Prénoms :<br>Sexe : M<br>Profession :<br>Filiation : Légitime<br>Signature : ? | <b>Individus existants</b><br>DUCHAMP Alexandre Joseph (1849-1947)<br>DUCHAMP Aurélien Lucas (1982-)<br>DUCHAMP Charles Alexandre (1817-1878)<br>DUCHAMP Claude Charles (1931-)<br>DUCHAMP Eric Antoine Bernard (1952-)<br>DUCHAMP Jacques (1905-2004)<br>DUCHAMP Jean-Marie (1899-1993)<br>DUCHAMP Jérôme Marceau (1956-)<br>DUCHAMP Lucien Charles Marie (1883-1914)<br>DUCHAMP Matrim Melchior (1989-)<br>DUCHAMP Paul André (H 5695-)<br>DUCHAMP Rodrigue (1991-)<br>DUCHAMPS Charles Marie (1847-1879) |
| <b>Naissance</b><br>Date :<br>Lieu :   |   |
| <b>Décès</b><br>Date :<br>Lieu :   |   |


Annuler      Créer      Choisir

**Info** • Cliquez sur la roue dentée  en haut à droite de la fenêtre pour changer le mode d'affichage si toutes les rubriques souhaitées ne sont pas affichées.

Cliquez sur **Créer**. Le parent est créé ainsi que le lien avec son enfant.

**Info** • Vous pouvez lier, de la même manière, le grand-père et la grand-mère.

## PRO Onglet Saisie de groupe




1. Cliquez sur le bouton  au bas de la grille de saisie Parents.
2. Sélectionnez **Créer le père** ou **Créer la mère**.
3. Poursuivez la ligne de saisie avec les informations dont vous disposez. Pour valider le nouvel individu, cliquez en dehors de la grille de saisie.

## Lier une personne existante

### En cours de saisie

1. Placez l'individu auquel vous voulez ajouter des parents en personnage central.
2. Créez le lien, pour cela cliquez sur  **Ajouter le père** ou  **Ajouter la mère**.

ou Choisissez **Individu** > **Ajouter le père** ou **Ajouter la mère**

ou Cliquez sur le bouton  dans la barre d'outils puis sélectionnez **Ajouter le père**  ou **Ajouter la mère** .

ou Cliquez sur les liens dans les cases vides du père ou de la mère dans l'écran **Famille**.

Dans la fenêtre **Créer ou choisir le père** ou **Créer ou choisir la mère**, sélectionnez l'individu à lier dans la liste des **Individus existants**, à droite de la fenêtre. Pour limiter la liste affichée, vous pouvez entrer son prénom dans la zone **Identité**. Cliquez sur **Choisir** ou double-cliquez sur son nom dans la liste.

**Info** • Pour accéder à cette fenêtre depuis l'écran **Saisie** > **Saisie de groupe**, cliquez sur la flèche rouge qui apparaît sur la ligne de saisie.

### En glisser-déposer

1. Placez l'individu auquel vous voulez ajouter des parents en personnage central.
2. Prenez le père ou la mère dans une des palettes latérales (**Individus, Favoris, Relations...**), et relâchez-le sur sa zone d'affichage dans l'écran (case Père ou Mère ou zone Parents dans l'écran **Saisie de groupe**). Le parent est alors rattaché.

**Info** • La création d'un lien Père et d'un lien Mère crée automatiquement une union entre le père et la mère, même si aucun événement n'est saisi.


---

### Déliier un individu et ses parents


Lorsque vous détachez une personne de ses parents, les individus concernés existeront toujours dans votre fichier généalogique.

**Info** • Après avoir supprimé le lien père ou mère, vous pourrez attribuer une autre mère ou un autre père au personnage central.

### Tous onglets

1. Placez l'individu en personnage central.
2. Supprimez le lien avec ses parents.
  - Choisissez **Individu** > **Supprimer le lien père** ou **Supprimer le lien mère**
  - Cliquez sur le bouton  dans la barre d'outils puis sélectionnez **Supprimer le lien père** ou **Supprimer le lien mère**.

## **PRO** Onglet Saisie de groupe

1. Sélectionnez le parent à supprimer dans la grille de saisie **Parents**.
  2. Cliquez sur le bouton  au bas de la grille, puis sélectionnez l'option **Supprimer le lien père** ou **Supprimer le lien mère**.
- Info •** Si vous choisissez l'option **Supprimer le père et tous ses liens**, ou **Supprimer la mère et tous ses liens**, vous supprimerez la personne de votre généalogie, et pas seulement le lien.
-